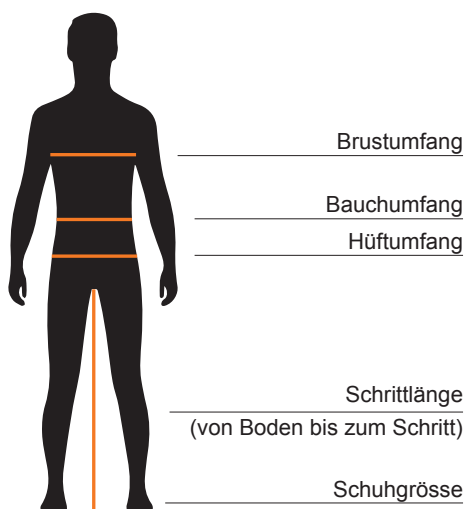


Simms Wathosen Grösstentabelle Männer

Grössen	Grösster Umfang cm	Schrittlänge cm	Füssling US	Füssling EU
S	89 - 92	78 - 81	7 - 8	38 - 39
SK	94 - 97	78 - 81	7 - 8	38 - 39
MS	99 - 102	78 - 81	9 - 11	42 - 44
M	99 - 102	84 - 86	9 - 11	42 - 44
MK	104 - 107	84 - 86	9 - 11	42 - 44
MKS	104 - 107	78 - 81	9 - 11	42 - 44
ML	99 - 102	89 - 91	9 - 11	42 - 44
LS	109 - 112	78 - 81	9 - 11	42 - 44
L (9 - 11)	109 - 112	84 - 86	9 - 11	42 - 44
L (12 - 13)	109 - 112	84 - 86	12 - 13	44 - 46
LK	114 - 117	84 - 86	9 - 11	42 - 44
LKS	114 - 117	78 - 81	9 - 11	42 - 44
LL (9 - 11)	109 - 112	89 - 91	9 - 11	42 - 44
LL (12 - 13)	109 - 112	89 - 91	12 - 13	44 - 46
XLS *	119 - 122	84 - 86	9 - 11	42 - 44
XL *	119 - 122	89 - 91	12 - 13	44 - 46
XLK *	124 - 127	89 - 91	12 - 13	44 - 46
XXL *	129 - 132	89 - 91	12 - 13	44 - 46
XLL *	119 - 122	94 - 97	12 - 13	44 - 46
XXLS	130 - 133	84 - 86	12 - 13	44 - 46
XXLK	135 - 137	89 - 91	12 - 13	44 - 46
XXLL	130 - 133	94 - 97	12 - 13	44 - 46
3XL	140 - 142	89 - 91	12 - 13	44 - 46
3XLS	140 - 142	84 - 86	12 - 13	44 - 46
4XL	150 - 152	89 - 91	12 - 13	44 - 46

Die mit * markierten Größen sind mit einem größeren Einstieg in den Füssling ausgestattet für kräftige Waden.

Richtiges Abmessen für die perfekte Simms Wathose



Eine perfekt sitzende Wathose macht nicht nur mehr Spass beim Fischen, sondern verlängert auch die Lebensdauer Ihrer Wathose um ein Vielfaches. Bei allen GoreTex-Modellen besteht die Möglichkeit, die Füsslinge in einer anderen Grösse als Sonderanfertigung zu bestellen. Für weitere Infos melden Sie sich bitte bei unserem Kundendienst.

1. Nehmen Sie das grösste Mass vom Brust- Bauch- und Hüftumfang.
2. Messen Sie die Schrittlänge vom Boden bis zum Schritt.
3. Überprüfen Sie Ihre Schuhgrösse für den Füssling.

Mit diesen Massen können Sie in der Tabelle das richtige Wathosen-Model finden.



Fischereiartikel Bernhard AG

Tel.: 031 781 01 77

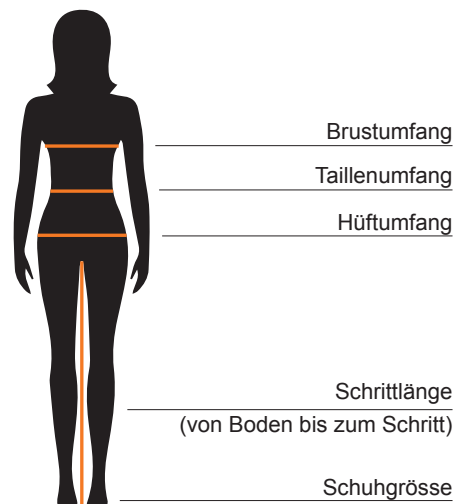
E-Mail: info@bernhard-fishing.ch

Web: www.bernhard-fishing.ch

Simms Wathosen Grösstentabelle Frauen

Grössen	Brust cm	Taille cm	Hüfte cm	Grösster Umfang cm	Schrittlänge cm	Füssling US / EU
SS	89	69	69	94	71 - 74	6 - 7 38 - 39
S	89	69	69	94	79 - 82	6 - 7 38 - 39
SF	91	71	71	97	79 - 82	6 - 7 38 - 39
MS	94	74	74	99	71 - 74	8 - 9 40 - 41
M	94	74	74	99	79 - 82	8 - 9 40 - 41
MF	97	76	76	102	79 - 82	8 - 9 40 - 41
MT	97	76	76	102	84 - 86	8 - 9 40 - 41
LS	99	79	79	104	71 - 74	9 - 10 41 - 42
L	99	79	79	104	79 - 82	9 - 10 41 - 42
LF	104	84	84	109	79 - 82	9 - 10 41 - 42
LT	99	79	79	104	84 - 86	9 - 10 41 - 42
XL	109	89	89	114	79 - 82	9 - 10 41 - 42
XLF	114	94	94	119	79 - 82	9 - 10 41 - 42

Richtiges Abmessen für die perfekte Simms Wathose



Eine perfekt sitzende Wathose macht nicht nur mehr Spass beim Fischen, sondern verlängert auch die Lebensdauer Ihrer Wathose um ein Vielfaches. Bei allen GoreTex-Modellen besteht die Möglichkeit Füsslinge einer anderen Grösse als Sonderanfertigung zu bestellen. Für weitere Infos melden Sie sich bitte bei unserem Kundendienst.

1. Nehmen Sie das grösste Mass vom Brust- Bauch- und Hüftumfang.
2. Messen Sie die Schrittlänge vom Boden bis zum Schritt.
3. Überprüfen Sie Ihre Schuhgrösse für den Füssling.

Mit diesen Massen können Sie in der Tabelle das richtige Wathosen-Model finden.



Simms Watschuh Grössentabelle Männer

Schuhgrösse EU	Schuhgrösse US
37	4
38	5
39	6
40	7
41	8
42	9
43	10
44	11
45	12
46	13
47	14
48	15
49	16




HardBite Star Cleat



AlumiBite Cleat

Simms Watschuh Grössentabelle Frauen

Schuhgrösse EU	Schuhgrösse US
36	5
37	6
38	7
39	8
40	9
41	10
42	11
43	12



HardBite Boot Stud-Vibram



HardBite Boot Studs-Felt

Je nach Fuss-Form kann die Grösse eventuell variieren. In diesem Fall empfehlen wir Ihnen uns im Ladengeschäft zu besuchen, damit Sie verschiedene Watschuhe anprobieren und wir Sie optimal beraten können.

Zusätzlich gibt es für Filz- und Vibram Watschuhe von Simms spezielle Stud's und Cleat's für rutschigen Untergrund und den sicheren Halt. Auf den Sohlen sind vorgefertigte Markierungen, die zeigen, wo Sie die Stud's und Cleat's einschrauben können.

Für den G4 Pro Boot sind spezielle G4 Pro HardBite Star Cleat's und AlumiBite Cleat's erhältlich. Das G4 Modell hat vorgefertigte Gewinde in der Sohle eingebaut, dadurch können Cleat's einfach eingedreht oder wieder entfernt werden.

Für alle anderen Simms Modelle in Vibram gibt es die herkömmlichen HardBite Star Cleat's, AlumiBite Cleat's oder die HardBite™ Boot Stud's.

Verwenden Sie einen Filz Boot, können Sie die speziellen HardBite Boot Studs für Filzsohlen verwenden. Wenn Sie weitere Infos oder Hilfe benötigen, kontaktieren Sie uns, wir helfen Ihnen gerne weiter.



Fischereiartikel Bernhard AG

Tel.: 031 781 01 77

E-Mail: info@bernhard-fishing.ch

Web: www.bernhard-fishing.ch